




Tipps zum HBC2

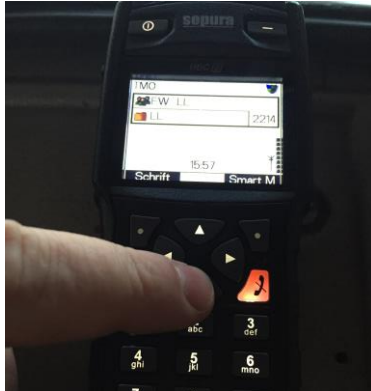


Betriebsart zwischen TMO und DMO wechseln

Gruppenwahl

Betriebsart zwischen TMO und DMO wechseln

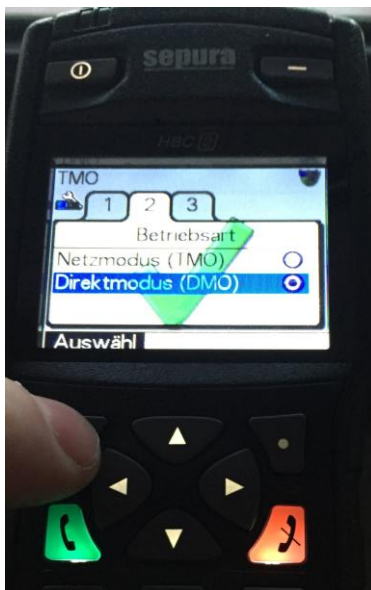
Um beim MRT die Betriebsart zwischen TMO (Netzbetrieb) und DMO (Direktbetrieb) zu wechseln gehen Sie wie folgt vor:



Drücken Sie die Pfeil nach unten Taste (▼) um in das Menü zu gelangen.



Wechseln Sie mit den Pfeil Tasten (◀ ▶) zum Menü Einstellungen und drücken Sie anschließend die Pfeil nach unten Taste (▼) oder den „Auswählen Softkey“



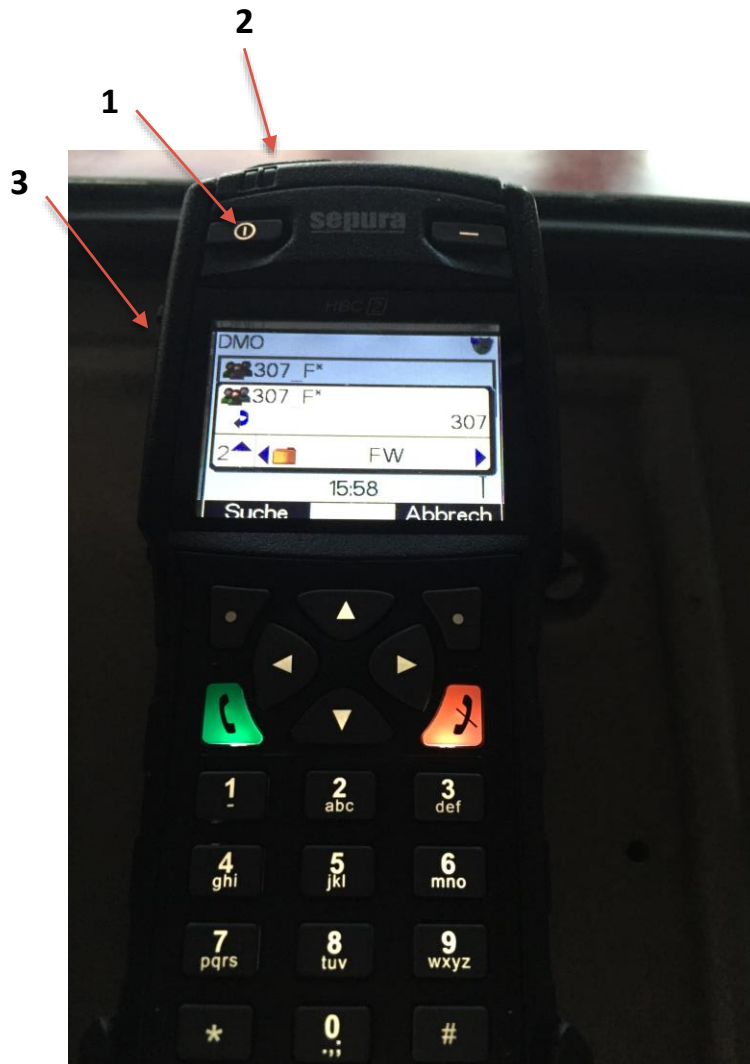
Wechseln Sie mit den Pfeil Tasten (◀ ▶) zur Karteikarte 2.

Wählen Sie mit den Pfeil Tasten (▲ ▼) die Betriebsart aus.

Bestätigen Sie die Auswahl mit dem „Auswählen Softkey“ – der aktive Modus wird durch den Punkt rechts im Menü dargestellt.

Um das Menü zu verlassen, drücken Sie lange die rote Auflegen Taste (⏏)

Gruppenwechsel mit dem HBC2



Um die Gruppe zu wechseln drücken Sie kurz die Mode Taste (1)

Nun können Sie durch kurzes drücken der Lautstärke Tasten (2) auf der Oberseite des Hörers die Gruppe auswählen.

Um den Ordner zu wechseln, nutzen Sie die Pfeil Tasten (▼▲◀▶)

Sie können auch die Gruppen Schnellwahl über die Zifferntasten durchführen.

Zum Bestätigen Ihrer Auswahl drücken Sie die Sprech taste (3)